

Nom.....Prénom.....N°.....Groupe.....

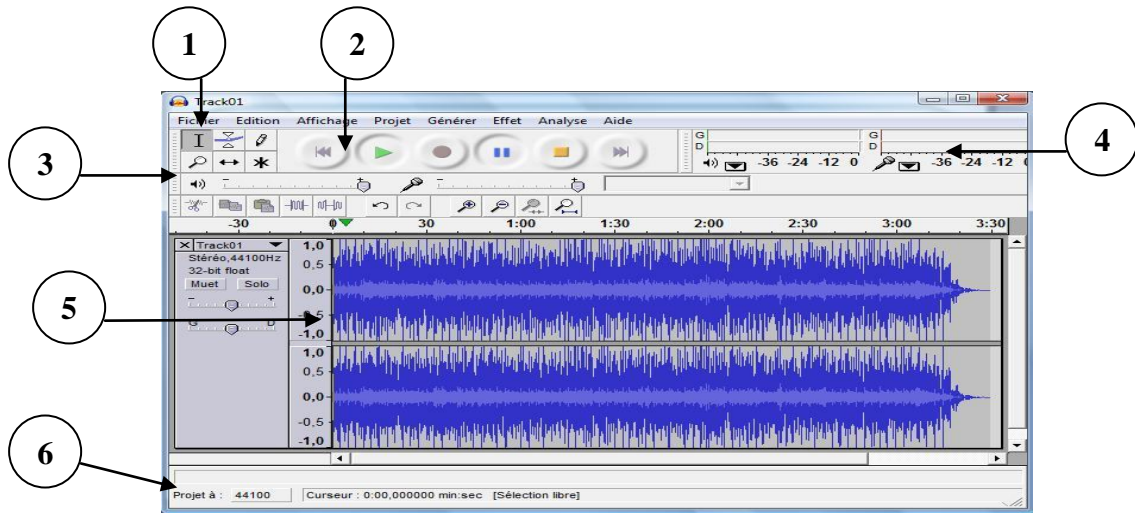
Commentaires Note / 20



Exercice 1

1. Compléter le tableau ci-dessous par les mots de la liste suivante:

barre de menus – barre d'état – barre de mixage – piste audio – barre de contrôle audio – VU mètre



1
2
3
4
5
6

2. Que représente cette figure?

.....

3

0.5

Exercice 2

Evaluer les propositions suivantes par vrai ou faux et corriger celles qui sont fausses:

Proposition	Vrai/Faux	Correction
Pour exporter un son en format MP3, on active le menu " Edition " puis on choisit la commande " Exporter comme MP3 ".
Pour importer un son, on active le menu " Fichier " puis on choisit la commande " ouvrir ".
Pour ajouter un effet à un son, on active le menu " Effet " puis on choisit l'effet désiré.
Un son est dit monophonique lorsqu'il est enregistré sur deux pistes.
Il n'est possible d'enregistrer un son que sur un CD.

5

Exercice 3

A) 1. Qu'est ce que "Audacity"?

.....

2. Comment lancer "Audacity"?

.....
.....

B) Citer deux matériaux permettant l'acquisition du son.

.....

1

1

2

Exercice 4

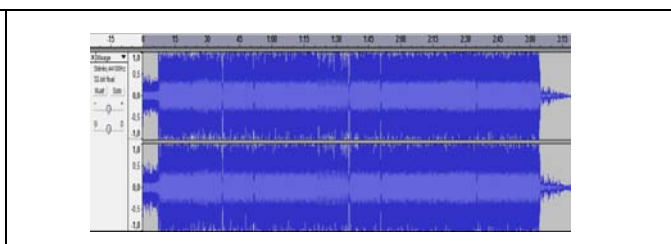
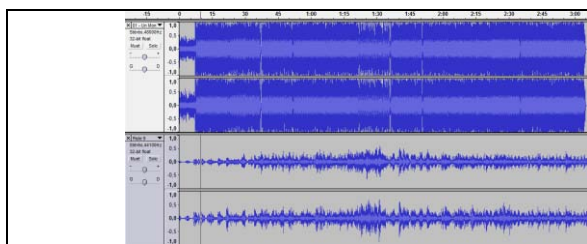
On se propose de mixer deux fichiers son.

1. Ordonner les étapes de mixage suivantes:

.....	Choisir le menu " Projet ".
.....	Sélectionner les deux pistes.
.....	Choisir la commande " Mix rapide ".

2. Compléter les figures ci-dessous par les termes suivants:

avant le mixage – après le mixage



1.

2.

2

3. Quel est le rôle de mixage?

.....
.....

1

4. On désire écouter le fichier obtenu après le mixage à partir d'un MP3. Que doit-on faire dans ce cas et comment?

.....
.....
.....
.....

1.5

Bon travail...✍